

Monitor zorgzame gemeenschappen 2020 Overijssel

Een groeiende beweging van bewonersinitiatieven in welzijn, wonen en zorg

infografic op basis van 20 deelnemers aan dit onderzoek

Impact

Doelgroep

35% Specifieke groepen
65% Alle inwoners



Activiteiten TOP 5

1. Ontmoeten
2. Sport en spel
3. Cursussen/wokshops
4. Koken/diner
5. Boodschappendienst

Leden

25% ✓
140 Gemiddeld



45% Bezoekers
51 Gemiddeld



50% Legt Verantwoording af



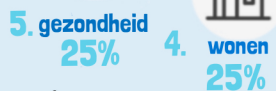
Zichtbaarheid

22% Uitdaging om dit voor elkaar te krijgen
61% Goed

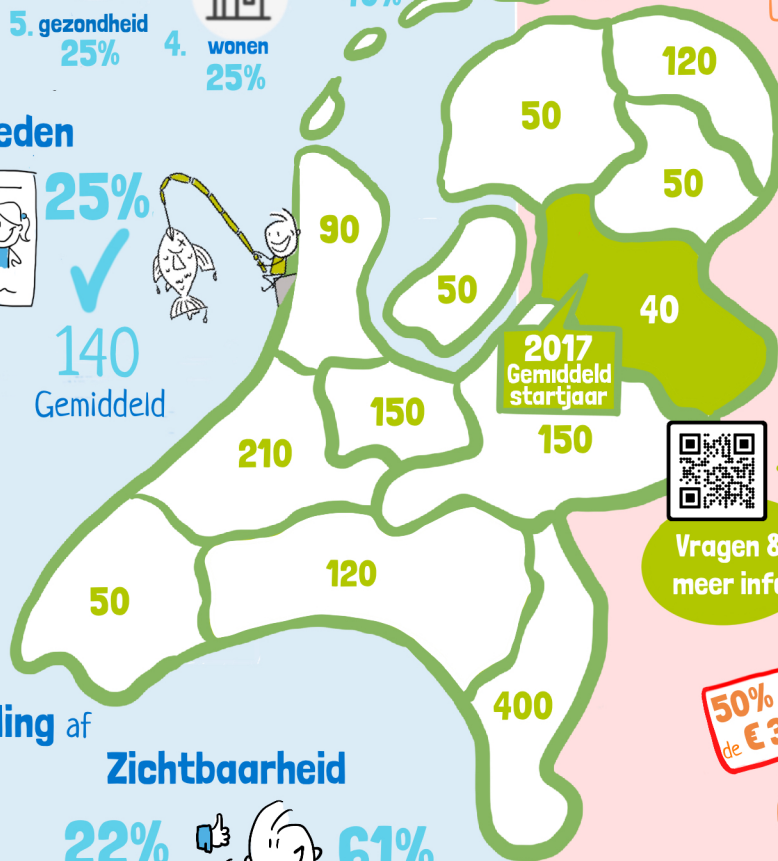


Thema's TOP 5

1. sociale cohesie **65%**
2. welzijn **45%**
3. leefbaarheid **40%**
4. wonen **25%**
5. gezondheid **25%**



2017 Gemiddeld startjaar



Vragen & meer info

Organisatie

Op schaal van 1 tot 5
3,1 Waardering

39% Uitdaging

Samenwerkingspartners

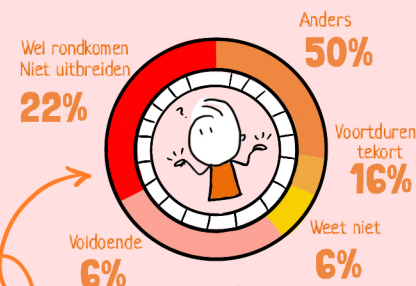


90% Initiatieven maakt gebruik van: **Vrijwillige Inzet**
Gemiddeld **55** Vrijwilligers
33% Ervaart tekort

25% Loondienst
15% Inhuur

Het is een uitdaging om vrijwilligers... aan te trekken **22%** vast te houden **17%**

84% Heeft vertrouwen in **Voortbestaan**



50% onder de €30

€13.788 gemiddeld in 2019



Inkomsten
Contributie **35%**
Eigen bijdrage **45%**
Gratis gebruik middelen **20%**
Subsidies, Giften e.d **80%**

De informatie in deze infografic is de uitkomst van een vragenlijst onderzoek onder ca. 40+ geïdentificeerde bewonersinitiatieven in welzijn, wonen en zorg in Overijssel. De vragenlijst werd in september en oktober 2020 ingevuld door 20 deelnemers. Het onderzoek is een samenwerking van Nederland Zorgt Voor Elkaar, Vilans en Movisie met financiële ondersteuning van het ministerie van VWS.



Monitor zorgzame gemeenschappen 2020 Nederland

Een groeiende beweging van bewonersinitiatieven in welzijn, wonen en zorg

infografic op basis van 323 deelnemers aan dit onderzoek

Organisatie

Impact

Doelgroep

32% Specifieke groepen
68% Alle inwoners



Activiteiten

- TOP 5**
1. Ontmoeten
 2. Huiskamer
 3. Burenhulp
 4. Culturele activiteiten
 5. Koken/diner

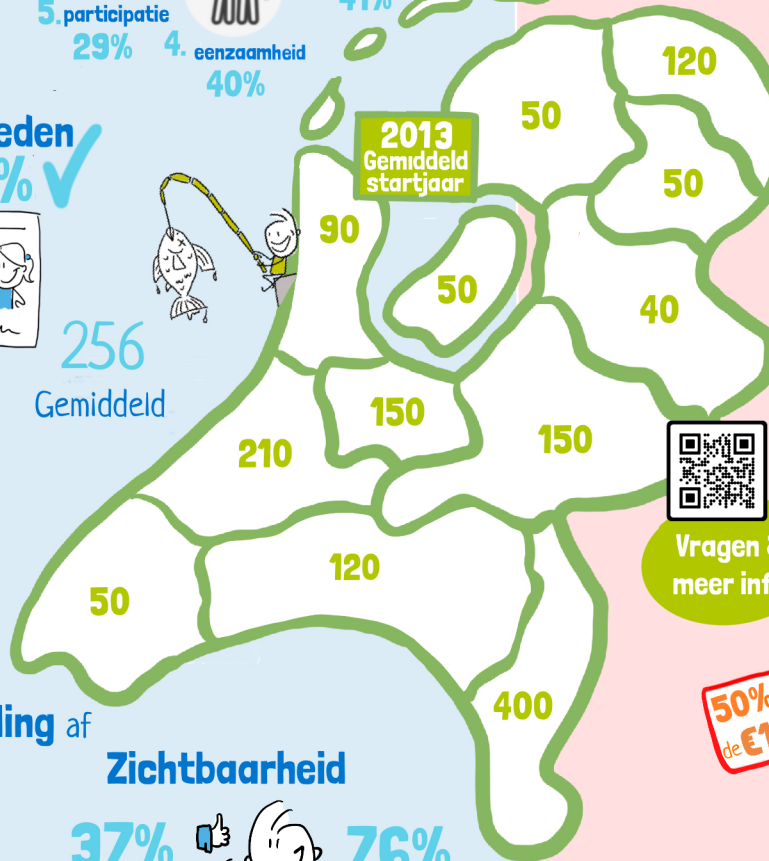
63% Bezoekers
781 Gemiddeld

63% Legt Verantwoordelijkheid af

Doelen
41% Onderzoekt of doelen behaald worden
65% bereikt doelen

- ### Thema's TOP 5
1. sociale cohesie **56%**
 2. welzijn **47%**
 3. leefbaarheid **41%**
 4. eenzaamheid **40%**
 5. participatie **29%**

Leden
36% ✓
256 Gemiddeld



Zichtbaarheid
37% Uitdaging om dit voor elkaar te krijgen
76% Goed

Op schaal van 1 tot 5
3,7 Waardering

27% Uitdaging

Samenwerkingspartners

Partner	Percentage
gemeente	85%
welzijn	49%
bewoners initiatieven	49%
wijkteams	46%
lokale middenstand	34%



88% Initiatieven maakt gebruik van:
Vrijwillige Inzet
Gemiddeld **60** Vrijwilligers
20% Ervaart tekort

24% Loondienst

16% Inhuur

Het is een uitdaging om vrijwilligers...
aan te trekken **36%**
vast te houden **25%**

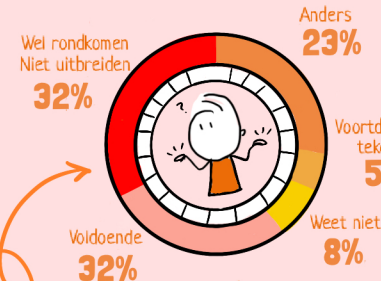


Vragen & meer info

84% Heeft vertrouwen in **Voortbestaan**

50% onder de **€1.100**

€18.106 gemiddeld in 2019



Inkomsten

Income Source	Percentage
Contributie	23%
Eigen bijdrage	43%
Gratis gebruik middelen	27%
Subsidies, Giften e.d	78%

