

Monitor zorgzame gemeenschappen 2020 Noord Holland

Een groeiende beweging van bewonersinitiatieven in welzijn, wonen en zorg

infografic op basis van 17 deelnemers aan dit onderzoek

Organisatie

Impact

Doelgroep

24% Specifieke groepen
76% Alle inwoners



- Ouderen
- Jongeren
- Verstandelijk beperking

Activiteiten TOP 5

1. Ontmoeten
2. Burenhulp
3. Culturele activiteiten
4. Koken/diner
5. Huiskamer

Leden

29% Gemiddeld
168 Gemiddeld



71% Bezoekers
426 Gemiddeld

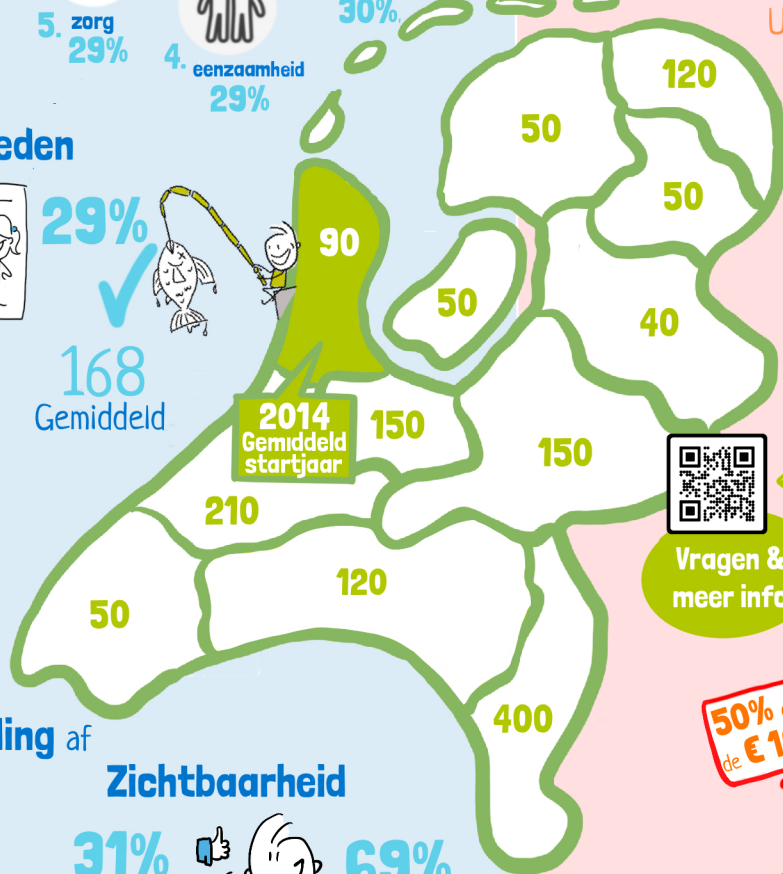
46% Legt Verantwoording af

Zichtbaarheid

31% Uitdaging om dit voor elkaar te krijgen
69% Goed

Thema's TOP 5

1. sociale cohesie 82%
2. participatie 35%
3. wonen 30%
4. eenzaamheid 29%
5. zorg 29%



Op schaal van 1 tot 5
3,3 Waardering

8% Uitdaging

Samenwerkingspartners

- gemeente 67%
- bewoners initiatieven 58%
- welzijn 42%
- wijkteams 33%
- lokale middenstand 25%



82% Initiatieven maakt gebruik van:
Vrijwillige Inzet
Gemiddeld 38 Vrijwilligers
23% Ervaart tekort

18% Loondienst
18% Inhuur

Het is een uitdaging om vrijwilligers... aan te trekken 31%
vast te houden 8%



Vragen & meer info

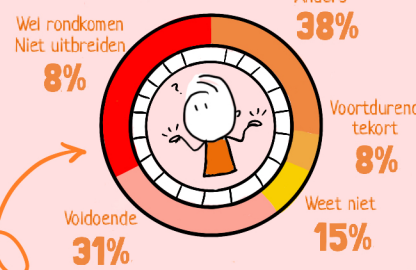
100% Heeft vertrouwen in Voortbestaan

50% onder de € 101

€8.977 gemiddeld in 2019



Inkomsten
Contributie 12%
Eigen bijdrage 71%
Gratis gebruik middelen 18%
Subsidies, Giften e.d. 65%



De informatie in deze infografic is de uitkomst van een vragenlijst onderzoek onder ca. 87+ geïdentificeerde bewonersinitiatieven in welzijn, wonen en zorg in Noord Holland. De vragenlijst werd in september en oktober 2020 ingevuld door 17 deelnemers. Het onderzoek is een samenwerking van Nederland Zorgt Voor Elkaar, Vilans en Movisie met financiële ondersteuning van het ministerie van VWS.



Monitor zorgzame gemeenschappen 2020 Nederland

Een groeiende beweging van bewonersinitiatieven in welzijn, wonen en zorg

infografic op basis van 323 deelnemers aan dit onderzoek

Impact

Doelgroep

32% Specifieke groepen
68% Alle inwoners



- Ouderen
- Lichamelijke beperking
- Verstandelijk beperking

Activiteiten TOP 5

1. Ontmoeten
2. Huiskamer
3. Burenhulp
4. Culturele activiteiten
5. Koken/diner

63% Bezoekers
781 Gemiddeld

63% Legt Verantwoordelijkheid af

Doelen
41% Onderzoekt of doelen behaald worden
65% bereikt doelen

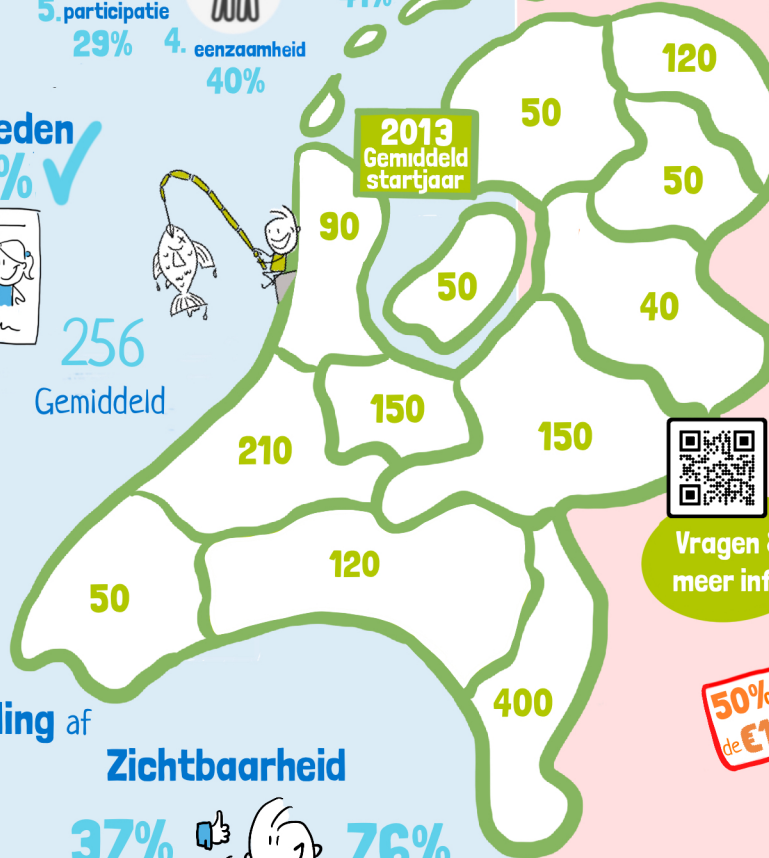
Leden
36% ✓

256 Gemiddeld

Zichtbaarheid

37% Uitdaging om dit voor elkaar te krijgen
76% Goed

- ### Thema's TOP 5
1. sociale cohesie **56%**
 2. welzijn **47%**
 3. leefbaarheid **41%**
 4. eenzaamheid **40%**
 5. participatie **29%**



Vragen & meer info
50% onder de **€1.100**

€18.106 gemiddeld in 2019

Organisatie

Op schaal van 1 tot 5
3,7 Waardering

27% Uitdaging

Samenwerkingspartners

- gemeente **85%**
- welzijn **49%**
- bewoners initiatieven **49%**
- wijkteams **46%**
- lokale middenstand **34%**



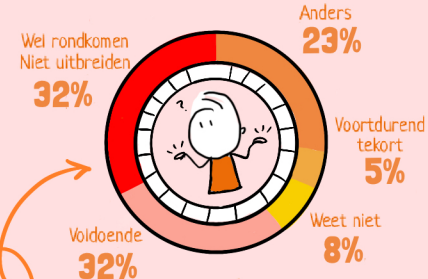
88% Initiatieven maakt gebruik van:
Vrijwillige Inzet
Gemiddeld **60** Vrijwilligers
20% Ervaart tekort

24% Loondienst

16% Inhuur

Het is een uitdaging om vrijwilligers... aan te trekken **36%** vast te houden **25%**

84% Heeft vertrouwen in **Voortbestaan**



Inkomsten

- Contributie **23%**
- Eigen bijdrage **43%**
- Gratis gebruik middelen **27%**
- Subsidies, Giften e.d **78%**



De informatie in deze infografic is de uitkomst van een vragenlijst onderzoek onder 1500+ geïdentificeerde bewonersinitiatieven in welzijn, wonen en zorg in Nederland. De vragenlijst werd in september en oktober 2020 ingevuld door 308 deelnemers. Het onderzoek is een samenwerking van Nederland Zorgt Voor Elkaar, Vilans en Movisie met financiële ondersteuning van het ministerie van VWS.

