

Monitor zorgzame gemeenschappen 2020 Zeeland

Een groeiende beweging van bewonersinitiatieven in welzijn, wonen en zorg

infografic op basis van 16 deelnemers aan dit onderzoek

Organisatie

Impact

Doelgroep

37%

Specifieke groepen

63%

Alle inwoners



Ouderen



Lichamelijke beperking



Jongeren

Activiteiten TOP 5

1. Ontmoeten
2. Huiskamer
3. Cursussen/workshops
4. Culturele activiteiten
5. Mantelzorgondersteuning

Leden

31%

150 Gemiddeld



56%

Bezoekers 542 Gemiddeld



72% Legt Verantwoording af



Zichtbaarheid

27% Uitdaging om dit voor elkaar te krijgen

63% Goed



2012 Gemiddeld startjaar

Zichtbaarheid

27% Uitdaging om dit voor elkaar te krijgen

63% Goed




2012 Gemiddeld startjaar

Zichtbaarheid

27% Uitdaging om dit voor elkaar te krijgen

63% Goed



Thema's TOP 5

1. leefbaarheid 67%
2. sociale cohesie 43%
3. welzijn 43%
4. eenzaamheid 37%
5. participatie 25%

Op schaal van 1 tot 5

3,6

Waardering

36% Uitdaging

Samenwerkingspartners

gemeente	woning bouw	bewoners initiatieven	welzijn	wijkteams
100%	45%	36%	36%	27%

100%

Initiatieven maakt gebruik van: **Vrijwillige Inzet**
Gemiddeld 30 Vrijwilligers
27% Ervaart tekort

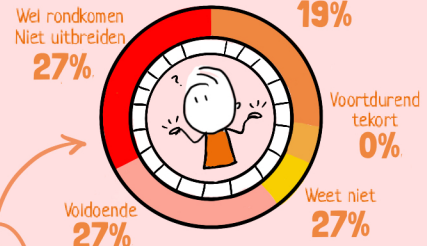


12% Loondienst

12% Inhuur

Het is een uitdaging om vrijwilligers... aan te trekken 54% vast te houden 27%

81% Heeft vertrouwen in Voortbestaan



Vragen & meer info

50% onder de €21.615

€28.312 gemiddeld in 2019



Inkomsten

Contributie	19%
Eigen bijdrage	31%
Gratis gebruik middelen	25%
Subsidies, Giften e.d	75%

De informatie in deze infografic is de uitkomst van een vragenlijst onderzoek onder ca. 49+ geïdentificeerde bewonersinitiatieven in welzijn, wonen en zorg in Zeeland. De vragenlijst werd in september en oktober 2020 ingevuld door 16. deelnemers. Het onderzoek is een samenwerking van Nederland Zorgt Voor Elkaar, Vilans en Movisie met financiële ondersteuning van het ministerie van VWS.



Monitor zorgzame gemeenschappen 2020 Nederland

Een groeiende beweging van bewonersinitiatieven in welzijn, wonen en zorg

infografic op basis van 323 deelnemers aan dit onderzoek

Organisatie

Impact

Doelgroep

32% Specifieke groepen
68% Alle inwoners



Activiteiten TOP 5

1. Ontmoeten
2. Huiskamer
3. Burenhulp
4. Culturele activiteiten
5. Koken/diner

63% Bezoekers
781 Gemiddeld

63% Legt Verantwoordelijkheid af

Doelen
41% Onderzoekt of doelen behaald worden
65% bereikt doelen

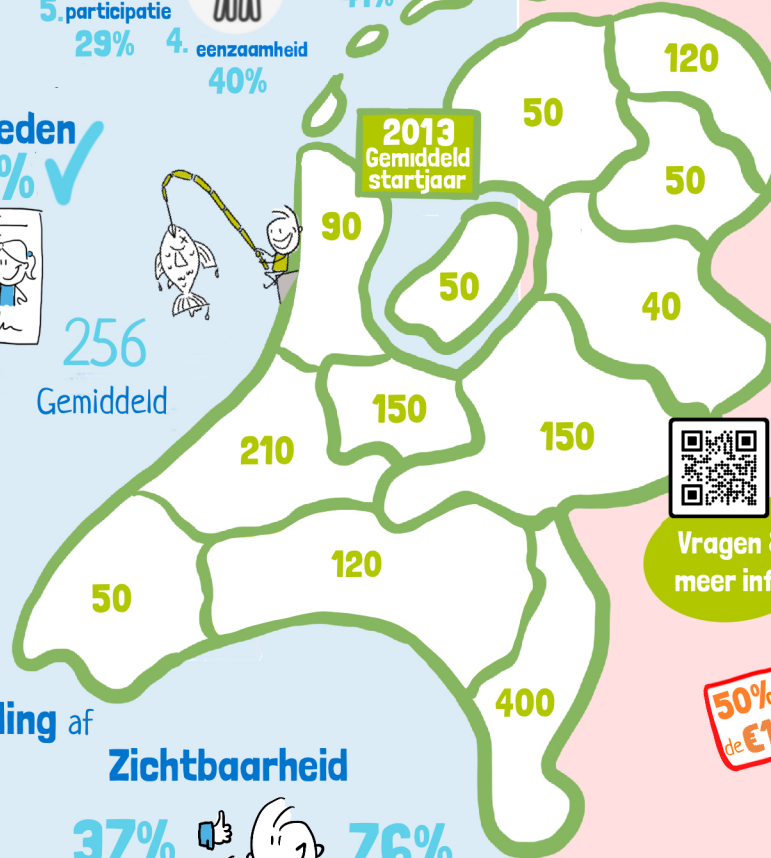


Leden
36% ✓

256 Gemiddeld

Zichtbaarheid

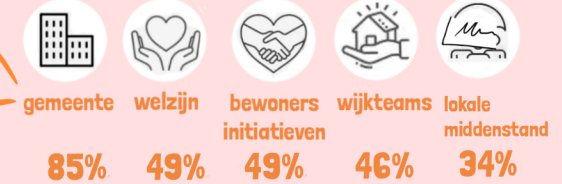
37% Uitdaging om dit voor elkaar te krijgen
76% Goed



Op schaal van 1 tot 5
3,7 Waardering

27% Uitdaging

Samenwerkingspartners



88% Initiatieven maakt gebruik van:
Vrijwillige Inzet
Gemiddeld **60** Vrijwilligers
20% Ervaart tekort

24% Loondienst

16% Inhuur

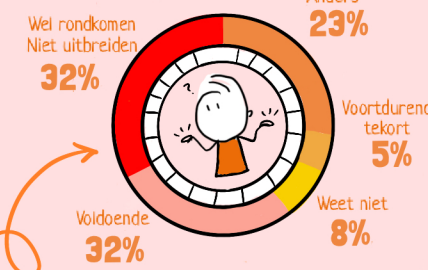
Het is een uitdaging om vrijwilligers... aan te trekken **36%** vast te houden **25%**



84% Heeft vertrouwen in Voortbestaan

50% onder de **€1.100**

€18.106 gemiddeld in 2019



Inkomsten
Contributie **23%**
Eigen bijdrage **43%**
Gratis gebruik middelen **27%**
Subsidies, Giften e.d **78%**

De informatie in deze infografic is de uitkomst van een vragenlijst onderzoek onder 1500+ geïdentificeerde bewonersinitiatieven in welzijn, wonen en zorg in Nederland. De vragenlijst werd in september en oktober 2020 ingevuld door 308 deelnemers. Het onderzoek is een samenwerking van Nederland Zorgt Voor Elkaar, Vilans en Movisie met financiële ondersteuning van het ministerie van VWS.

