

# Monitor zorgzame gemeenschappen 2020 Utrecht

Een groeiende beweging van bewonersinitiatieven in welzijn, wonen en zorg

infografic op basis van 49 deelnemers aan dit onderzoek

## Organisatie

## Impact

### Doelgroep

29%

Specifieke groepen

71%

Alle inwoners

Ouderen

Lichamelijke beperking

Jongeren

### Activiteiten TOP 5

1. Ontmoeten
2. Culturele activiteiten
3. Burenhulp
4. Sport en spel
5. Koken/diner

Leden 37%

177 Gemiddeld

73%

Bezoekers 559 Gemiddeld

76% Legt Verantwoording af

### Zichtbaarheid

40%

Uitdaging om dit voor elkaar te krijgen

68%

Goed



1. sociale cohesie 67%



5. participatie 32%



2. welzijn 42%

Thema's TOP 5



3. eenzaamheid 38%



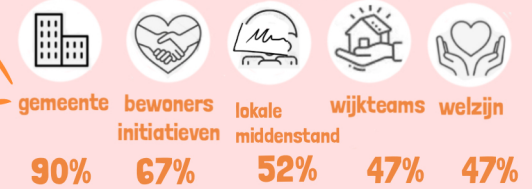
4. leefbaarheid 36%

Op schaal van 1 tot 5

3.6 Waardering

30% Uitdaging

### Samenwerkingspartners



92%

Initiatieven maakt gebruik van: **Vrijwillige Inzet**

Gemiddeld 71 Vrijwilligers  
18% Ervaart tekort

12%

Loondienst

22% Inhuur

Het is een uitdaging om vrijwilligers... aan te trekken 32% vast te houden 20%



Vragen & meer info

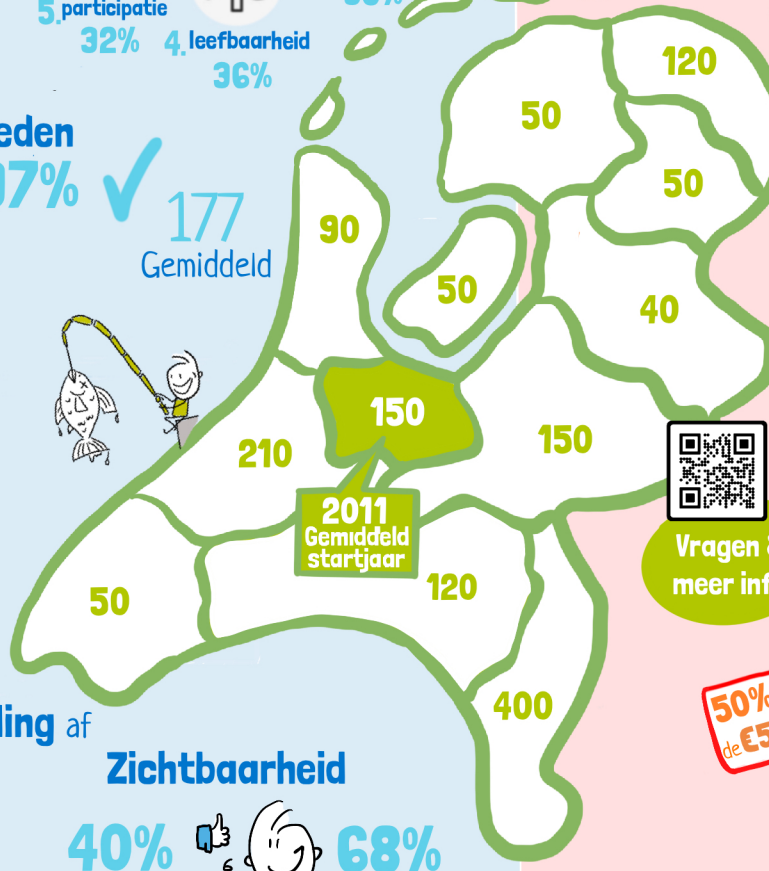
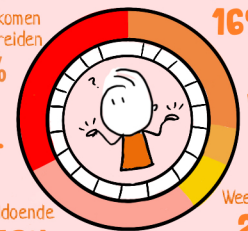
88% Heeft vertrouwen in Voortbestaan

50% onder de €5.750

€16.398 gemiddeld in 2019

### Inkomsten

Contributie	31%
Eigen bijdrage	35%
Gratis gebruik middelen	45%
Subsidies, Giften e.d	84%



2011 Gemiddeld startjaar

De informatie in deze infografic is de uitkomst van een vragenlijst onderzoek onder ca. 150+ geïdentificeerde bewonersinitiatieven in welzijn, wonen en zorg in Utrecht. De vragenlijst werd in september en oktober 2020 ingevuld door 49 deelnemers. Het onderzoek is een samenwerking van Nederland Zorgt Voor Elkaar, Vilans en Movisie met financiële ondersteuning van het ministerie van VWS.



# Monitor zorgzame gemeenschappen 2020 Nederland

Een groeiende beweging van bewonersinitiatieven in welzijn, wonen en zorg

infografic op basis van 323 deelnemers aan dit onderzoek

## Impact

### Doelgroep

**32%** Specifieke groepen  
**68%** Alle inwoners



### Activiteiten

- TOP 5**
1. Ontmoeten
  2. Huiskamer
  3. Burenhulp
  4. Culturele activiteiten
  5. Koken/diner

**63%** Bezoekers  
**781** Gemiddeld

**63%** Legt Verantwoordelijkheid af

**Doelen**  
**41%** Onderzoekt of doelen behaald worden  
**65%** bereikt doelen



**1. sociale cohesie**  
**56%**



**5. participatie**  
**29%**



**2. welzijn**  
**47%**

**Thema's TOP 5**



**3. leefbaarheid**  
**41%**



**4. eenzaamheid**  
**40%**

**Leden**  
**36%** ✓



**256** Gemiddeld

### Zichtbaarheid

**37%** Uitdaging om dit voor elkaar te krijgen  
**76%** Goed



**2. welzijn**  
**47%**



**5. participatie**  
**29%**



**4. eenzaamheid**  
**40%**



**3. leefbaarheid**  
**41%**

**Leden**  
**36%** ✓



**256** Gemiddeld

### Zichtbaarheid

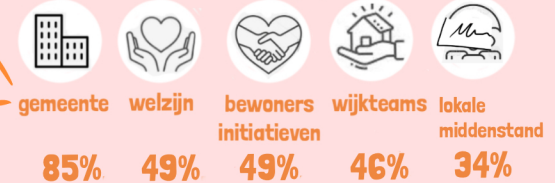
**37%** Uitdaging om dit voor elkaar te krijgen  
**76%** Goed

## Organisatie

Op schaal van 1 tot 5  
**3,7**  
Waardering

**27%** Uitdaging

### Samenwerkingspartners



**88%** Initiatieven maakt gebruik van:  
**Vrijwillige Inzet**  
Gemiddeld **60** Vrijwilligers  
**20%** Ervaart tekort

**24%** Loondienst

**16%** Inhuur

Het is een uitdaging om vrijwilligers... aan te trekken **36%** vast te houden **25%**

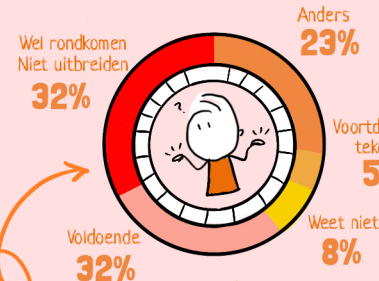


Vragen & meer info

**84%** Heeft vertrouwen in **Voortbestaan**

**50%** onder de **€1.100**

**€18.106** gemiddeld in 2019



### Inkomsten

Contributie	23%
Eigen bijdrage	43%
Gratis gebruik middelen	27%
Subsidies, Giften e.d	78%

