

Monitor zorgzame gemeenschappen 2020 Zuid Holland

Een groeiende beweging van bewonersinitiatieven in welzijn, wonen en zorg

infografic op basis van 24 deelnemers aan dit onderzoek

Organisatie

Impact

Doelgroep

54% Specifieke groepen
46% Alle inwoners



- Ouderen
- Lichamelijke beperking
- Mensen met een migratieachtergrond

Activiteiten TOP 5

1. Ontmoeten
2. Huiskamer
3. Culturele activiteiten
4. Sport en spel
5. Burenhulp

71% Bezoekers
1033 Gemiddeld

79% Legt Verantwoording af

67% Doelen
Onderzoekt of doelen behaald worden
89% bereikt doelen

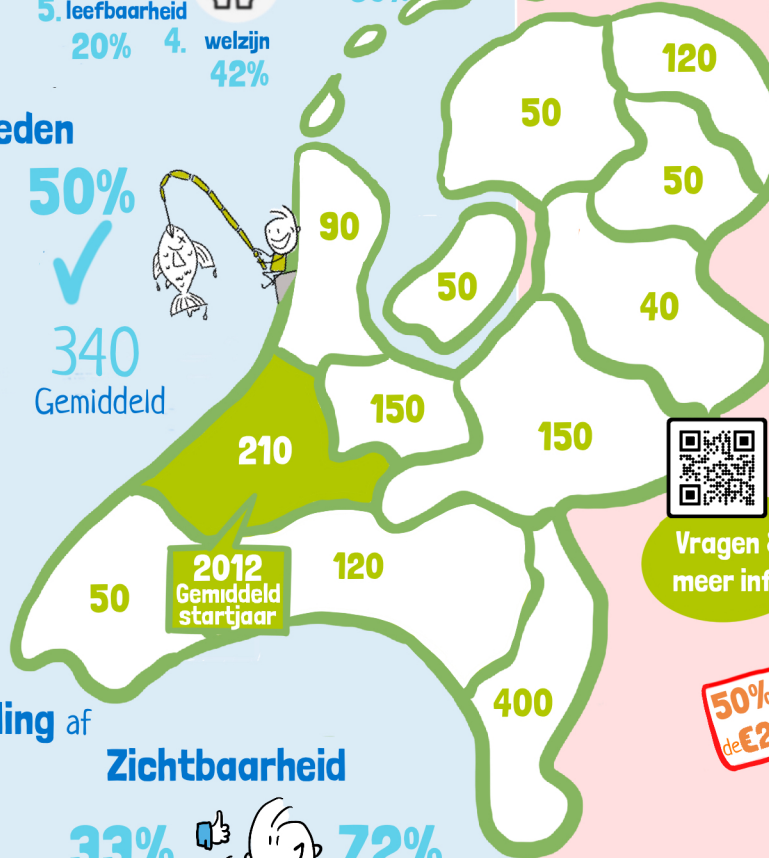
Leden

50%
340 Gemiddeld

Zichtbaarheid

33% Uitdaging om dit voor elkaar te krijgen
72% Goed

- ### Thema's TOP 5
1. sociale cohesie **67%**
 2. participatie **58%**
 3. eenzaamheid **50%**
 4. welzijn **42%**
 5. leefbaarheid **20%**



Samenwerkingspartners

- gemeente **84%**
- welzijn **63%**
- bewoners initiatieven **53%**
- wijkteams **47%**
- lokale middenstand **32%**

33% Uitdaging



83% Initiatieven maakt gebruik van:
Vrijwillige Inzet
Gemiddeld **47** Vrijwilligers
17% Ervaart tekort

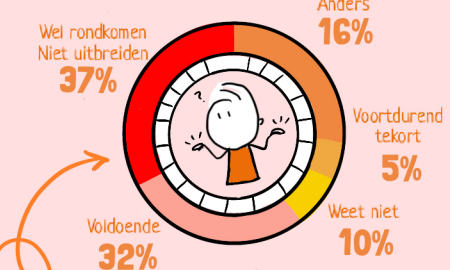
12% Loondienst
37% Inhuur

Het is een uitdaging om vrijwilligers... aan te trekken **33%** vast te houden **22%**



78% Heeft vertrouwen in Voortbestaan

50% onder de **€2.000**
€93.680 gemiddeld in 2019



Inkomsten

- Contributie **33%**
- Eigen bijdrage **37%**
- Gratis gebruik middelen **21%**
- Subsidies, Giften e.d **79%**

De informatie in deze infografic is de uitkomst van een vragenlijst onderzoek onder ca. 210+ geïdentificeerde bewonersinitiatieven in welzijn, wonen en zorg in Zuid Holland. De vragenlijst werd in september en oktober 2020 ingevuld door 24 deelnemers. Het onderzoek is een samenwerking van Nederland Zorgt Voor Elkaar, Vilans en Movisie met financiële ondersteuning van het ministerie van VWS.



Monitor zorgzame gemeenschappen 2020 Nederland

Een groeiende beweging van bewonersinitiatieven in welzijn, wonen en zorg

infografic op basis van 323 deelnemers aan dit onderzoek

Organisatie

Impact

Doelgroep

32% Specifieke groepen
68% Alle inwoners



Activiteiten TOP 5

1. Ontmoeten
2. Huiskamer
3. Burenhulp
4. Culturele activiteiten
5. Koken/diner

63% Bezoekers
781 Gemiddeld

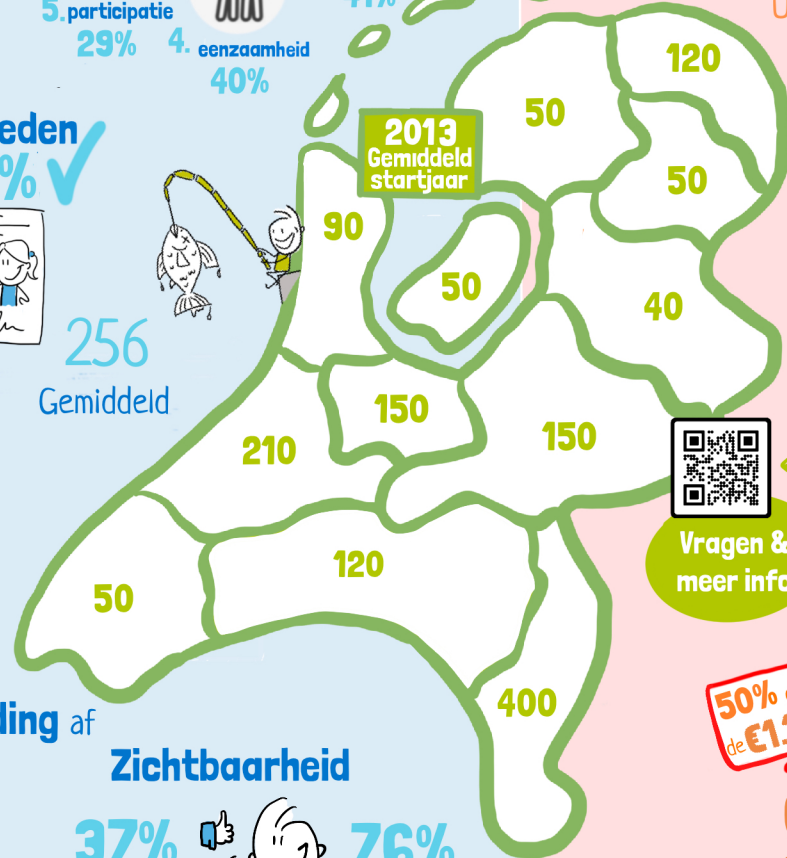
63% Legt Verantwoordelijkheid af

Doelen
41% Onderzoekt of doelen behaald worden
65% bereikt doelen



Leden
36% ✓

256 Gemiddeld

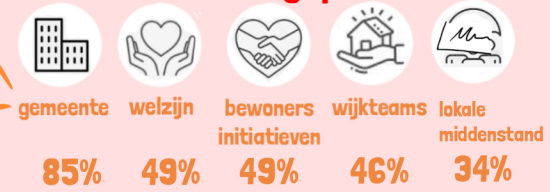


Zichtbaarheid
37% Uitdaging om dit voor elkaar te krijgen
76% Goed



27% Uitdaging

Samenwerkingspartners



88% Initiatieven maakt gebruik van: **Vrijwillige Inzet**
Gemiddeld **60** Vrijwilligers
20% Ervaart tekort

24% Loondienst
16% Inhuur

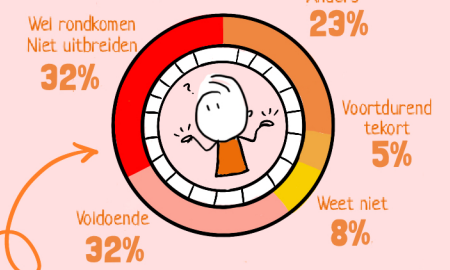
Het is een uitdaging om vrijwilligers... aan te trekken **36%** vast te houden **25%**



84% Heeft vertrouwen in **Voortbestaan**

50% onder de **€1.100**

€18.106 gemiddeld in 2019



Inkomsten
Contributie **23%**
Eigen bijdrage **43%**
Gratis gebruik middelen **27%**
Subsidies, Giften e.d **78%**

De informatie in deze infografic is de uitkomst van een vragenlijst onderzoek onder 1500+ geïdentificeerde bewonersinitiatieven in welzijn, wonen en zorg in Nederland. De vragenlijst werd in september en oktober 2020 ingevuld door 308 deelnemers. Het onderzoek is een samenwerking van Nederland Zorgt Voor Elkaar, Vilans en Movisie met financiële ondersteuning van het ministerie van VWS.

