

# Monitor zorgzame gemeenschappen 2020 deel 2

Een groeiende beweging van bewonersinitiatieven in welzijn, wonen en zorg.

infographic op basis van 250 deelnemers

## Impact

### Doelen

Top 5

1. Sociale leefbaarheid, samenredzaamheid, welzijn
2. Eenzaamheid verminderen
3. Eigen kracht vergroten
4. Gezonde leefstijl
5. Langer beter thuis



65% bereikt doelen

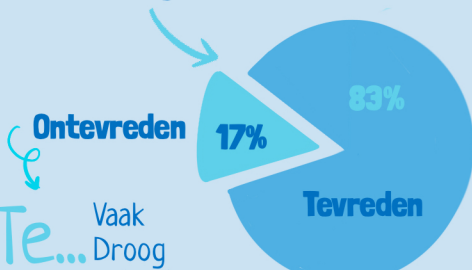
41% Onderzoekt doelen door...

- ... evaluatiegesprekken (17%)
- ... onderzoek/enquête/tellen (13%)
- ... impactmeting (2%)



63% legt verantwoordelijkheid af

Jaarverslagen, persoonlijk, verslag activiteiten, tijdens bijeenkomsten




Te...  
Vaak  
Droog  
Arbeidsintensief  
Complex

### Zichtbaarheid

88% **Goed**



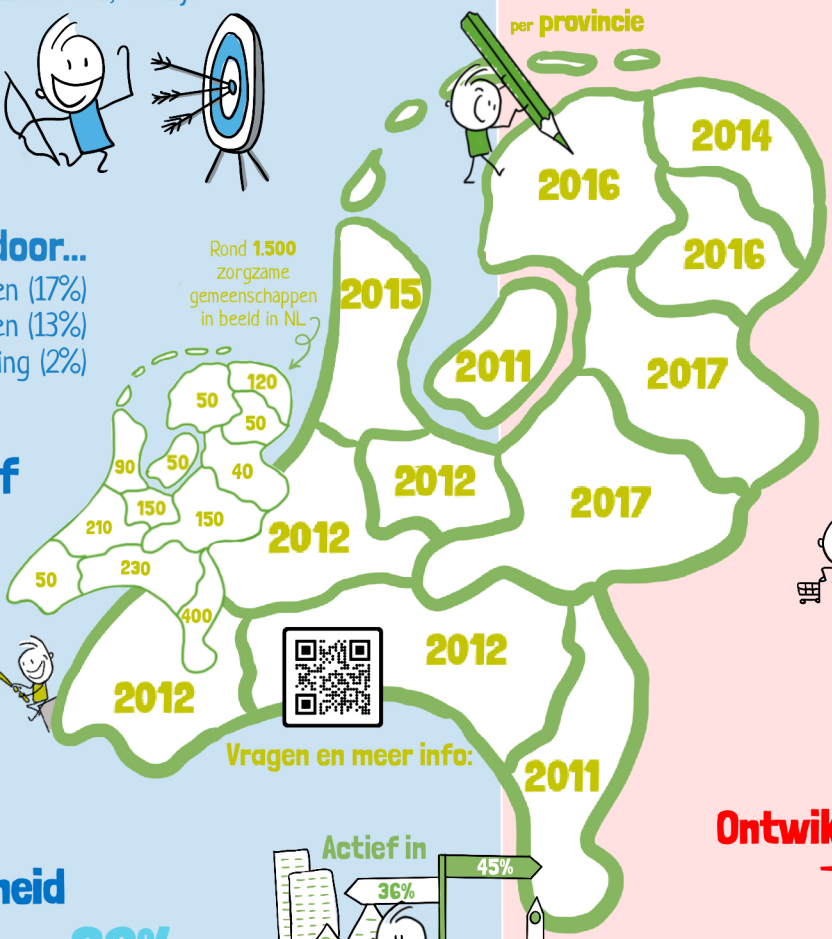
36% **Uitdaging**  
Om dit voor elkaar te krijgen



Vragen en meer info:



Rond 1.500 zorgzame gemeenschappen in beeld in NL

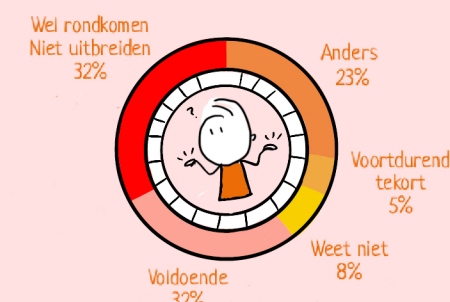


## Organisatie

### Financiële situatie



47% Heeft behoefte aan aanvullende financiering



### Voortbestaan

84% Denkt over 5 Jaar nog te bestaan



### Subsidie

van Gemeente 82%  
Fondsen 42%  
Provincies 16%  
Geen subsidie 22%  
Anders 49%  
Banken, donateurs, andere fondsen, (persoonlijke) giften, kerken



### Betaalde Dienstverlening



11% levert aan aan o.a gemeente, scholen, zorg en welzijnsorganisatie, huurders  
17% koopt in bij o.a thuiszorg, begeleiding, wijk en dorpsondersteuning



### Vrijwilligers

20% Ervaart tekort

### Ontwikkelbehoefte Top 3

1. Doelen & activiteiten uitbreiden (90%)
2. Betere organisatie (57%)
3. Binden & boeien doelgroep (48%)



Het is een uitdaging om vrijwilligers...  
aan te trekken 36%  
vast te houden 24%