

# Monitor zorgzame gemeenschappen 2020 Groningen

Een groeiende beweging van bewonersinitiatieven in welzijn, wonen en zorg

infografic op basis van 13 deelnemers aan dit onderzoek

## Organisatie

## Impact

### Doelgroep

**46%** Specifieke groepen  
**54%** Alle inwoners



- Ouderen
- Lichamelijke beperking
- Verstandelijk beperking

### Activiteiten

- TOP 5**
1. Ontmoeten
  2. Koken/diner
  3. Huiskamer
  4. Klussendienst
  5. Culturele activiteiten

**Leden**  
**46%** ✓

**424**  
Gemiddeld

**62%** Bezoekers  
**751**  
Gemiddeld

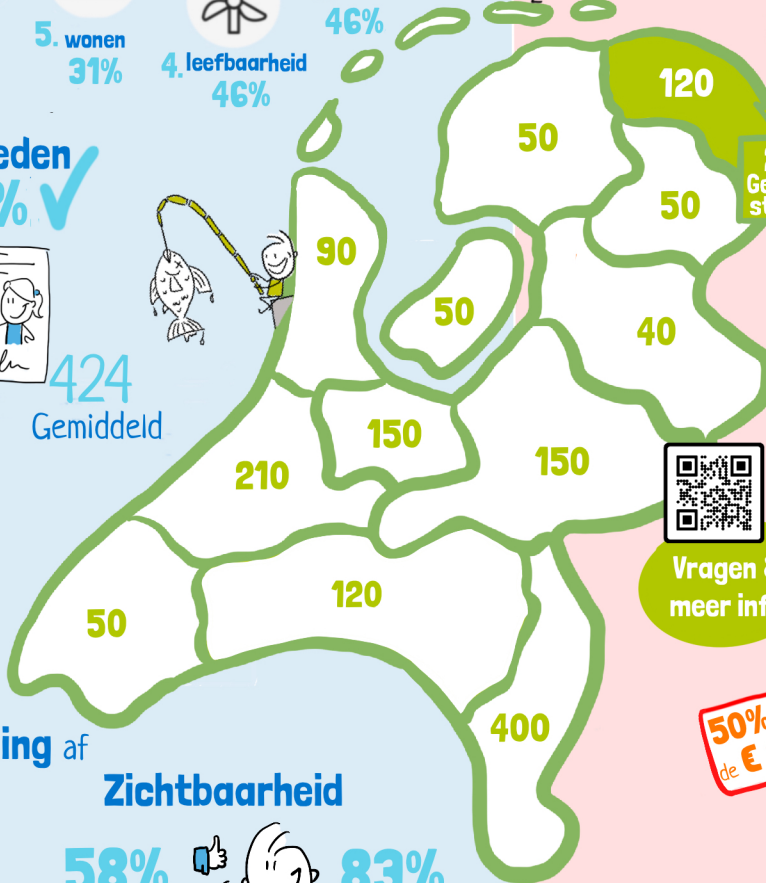
**42%** Legt  
Verantwoording af

### Zichtbaarheid

**58%** Uitdaging om dit voor elkaar te krijgen  
**83%** Goed

**Doelen**  
**50%** Onderzoekt of doelen behaald worden  
**67%** bereikt doelen

- Thema's TOP 5**
1. zorg **54%**
  2. eenzaamheid **54%**
  3. welzijn **46%**
  4. leefbaarheid **46%**
  5. wonen **31%**



Op schaal van 1 tot 5  
**3,8**  
Waardering

**25%**  
Uitdaging

### Samenwerkingspartners

- gemeente **90%**
- wijkteams (thuis) zorgorganisatie **72%**
- zorg verzekeraar **45%**
- huisarts **36%**
- huisarts **36%**

**2013**  
Gemiddeld startjaar



**92%**

Initiatieven maakt gebruik van:  
**Vrijwillige Inzet**  
Gemiddeld **52** Vrijwilligers  
**8%** Ervaart tekort

**23%**  
Loondienst

**0%**  
Inhuur

Het is een uitdaging om vrijwilligers...  
aan te trekken **31%**  
vast te houden **25%**

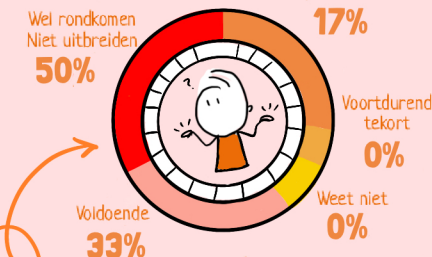


Vragen & meer info

**66%** Heeft vertrouwen in  
**Voortbestaan**

**50%** onder de **€ 109**

**€1.044** gemiddeld in 2019



### Inkomsten

- Contributie **38%**
- Eigen bijdrage **61%**
- Gratis gebruik middelen **15%**
- Subsidies, Giften e.d **69%**



# Monitor zorgzame gemeenschappen 2020 Nederland

Een groeiende beweging van bewonersinitiatieven in welzijn, wonen en zorg

infografic op basis van 323 deelnemers aan dit onderzoek

## Organisatie

## Impact

### Doelgroep

**32%** Specifieke groepen  
**68%** Alle inwoners



### Activiteiten

- TOP 5**
1. Ontmoeten
  2. Huiskamer
  3. Burenhulp
  4. Culturele activiteiten
  5. Koken/diner

### Leden



**36%** ✓  
**256** Gemiddeld

**63%** Bezoekers  
**781** Gemiddeld

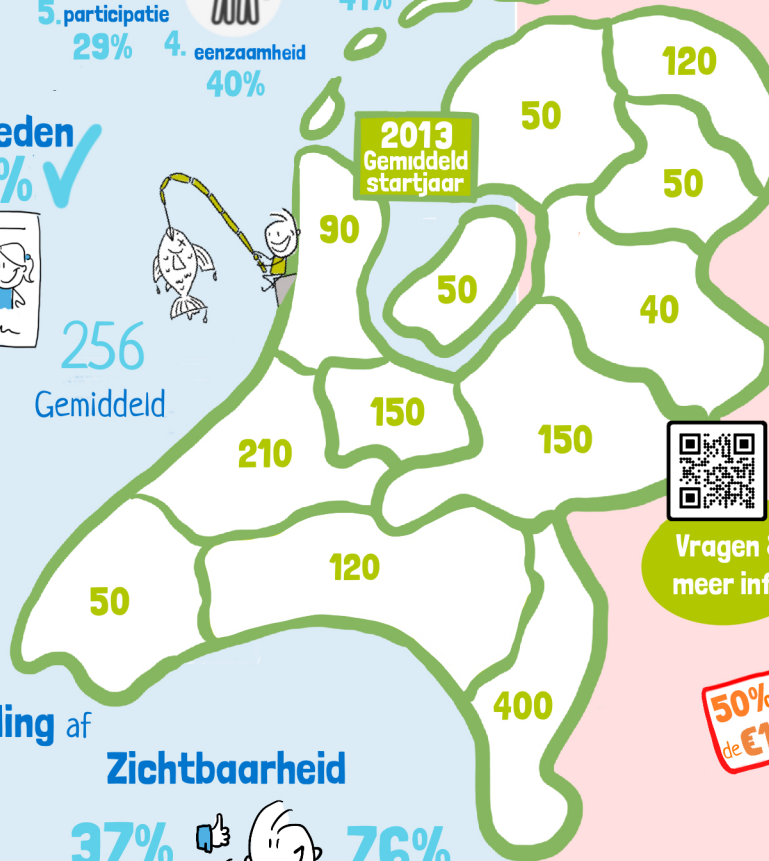
**63%** Legt Verantwoording af

### Zichtbaarheid

**37%** Uitdaging om dit voor elkaar te krijgen  
**76%** Goed

### Thema's TOP 5

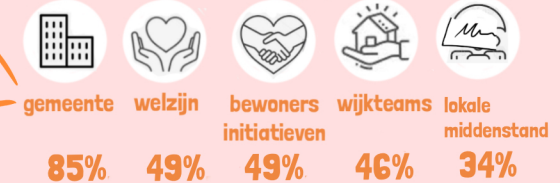
1. sociale cohesie **56%**
2. welzijn **47%**
3. leefbaarheid **41%**
4. eenzaamheid **40%**
5. participatie **29%**



Op schaal van 1 tot 5  
**3,7**  
Waardering

**27%** Uitdaging

### Samenwerkingspartners



**88%** Initiatieven maakt gebruik van:  
**Vrijwillige Inzet**  
Gemiddeld **60** Vrijwilligers  
**20%** Ervaart tekort

**24%** Loondienst

**16%** Inhuur

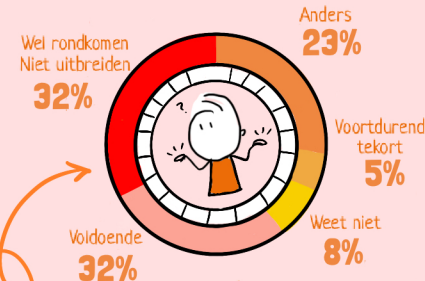
Het is een uitdaging om vrijwilligers... aan te trekken **36%** vast te houden **25%**

Vragen & meer info

**50%** onder de **€1.100**

**€18.106** gemiddeld in 2019

**84%** Heeft vertrouwen in **Voortbestaan**



### Inkomsten

Contributie	23%
Eigen bijdrage	43%
Gratis gebruik middelen	27%
Subsidies, Giften e.d	78%

