

# Monitor zorgzame gemeenschappen 2020 Friesland

Een groeiende beweging van bewonersinitiatieven in welzijn, wonen en zorg

infografic op basis van 12 deelnemers aan dit onderzoek

## Organisatie

## Impact

### Doelgroep

**50%** Specifieke groepen **50%** Alle inwoners



- Ouderen
- Lichamelijke beperking
- Verstandelijk beperking

### Activiteiten TOP 5

1. Ontmoeten
2. Koken/diner
3. Burenhulp
4. Vervoersdienst
5. Mantelzorg ondersteuning



**67%** Bezoekers **76** Gemiddeld



**50%** Legt Verantwoordelijkheid af



**50%** Onderzoekt of doelen behaald worden **75%** bereikt doelen



**Leden 17%** ✓



**80** Gemiddeld



**90**

### Zichtbaarheid

**12%** Uitdaging om dit voor elkaar te krijgen **88%** Goed



- ### Thema's TOP 5
1. sociale cohesie **67%**
  2. eenzaamheid **58%**
  3. welzijn **50%**
  4. leefbaarheid **42%**
  5. zorg **25%**



2. eenzaamheid **58%**



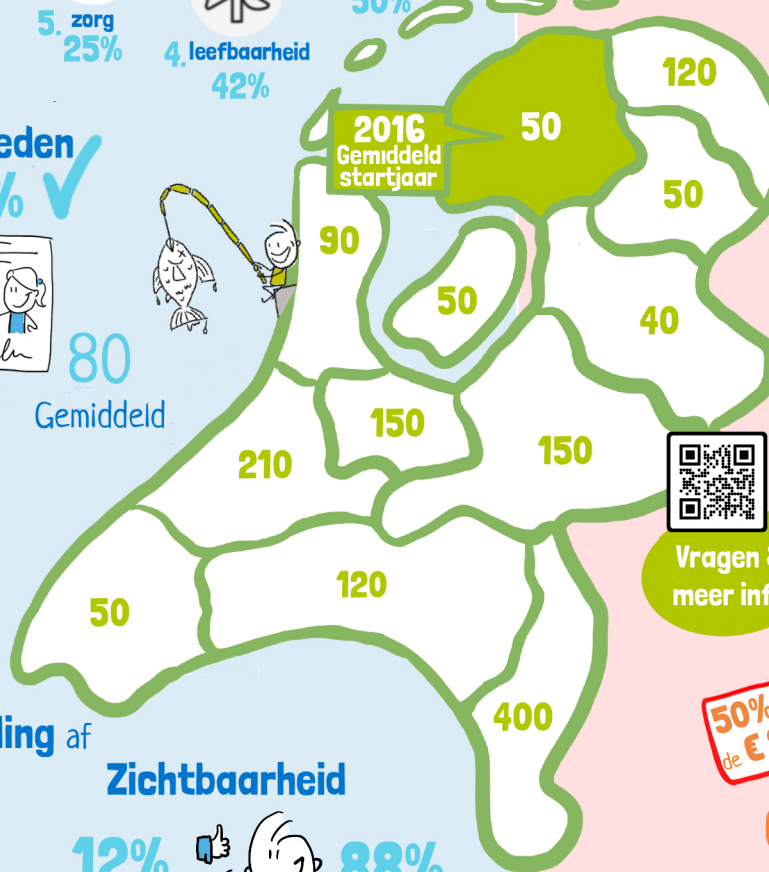
3. welzijn **50%**



4. leefbaarheid **42%**



5. zorg **25%**



**2016** Gemiddeld startjaar **50**



Vragen & meer info

**50%** onder de **€ 250**

**€ 1.060** gemiddeld in 2019



Op schaal van 1 tot 5  
**4**  
Waardering

**0%** Uitdaging



Het is een uitdaging om vrijwilligers... aan te trekken **0%** vast te houden **38%**

**100%** Heeft vertrouwen in Voortbestaan

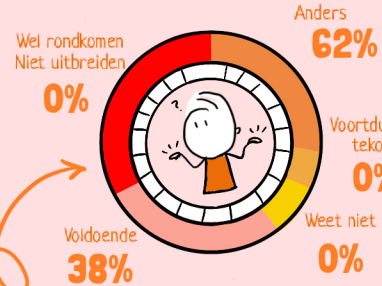
### Samenwerkingspartners

- gemeente **63%**
- wijkteams **38%**
- bewoners initiatieven **38%**
- huisarts **38%**
- (thuis) zorgorganisatie **25%**

**100%** Initiatieven maakt gebruik van: **Vrijwillige Inzet** Gemiddeld **16** Vrijwilligers **0%** Ervaart tekort



**0%** Loondienst **8%** Inhuur



### Inkomsten

- Contributie **8%**
- Eigen bijdrage **42%**
- Gratis gebruik middelen **25%**
- Subsidies, Giften e.d **67%**

De informatie in deze infografic is de uitkomst van een vragenlijst onderzoek onder ca. 50 geïdentificeerde bewonersinitiatieven in welzijn, wonen en zorg in Friesland. De vragenlijst werd in september en oktober 2020 ingevuld door 12 deelnemers. Het onderzoek is een samenwerking van Nederland Zorgt Voor Elkaar, Vilans en Movisie met financiële ondersteuning van het ministerie van VWS.

# Monitor zorgzame gemeenschappen 2020 Nederland

Een groeiende beweging van bewonersinitiatieven in welzijn, wonen en zorg

infografic op basis van 323 deelnemers aan dit onderzoek

## Organisatie

## Impact

### Doelgroep

**32%** Specifieke groepen  
**68%** Alle inwoners



- Ouderen
- Lichamelijke beperking
- Verstandelijk beperking

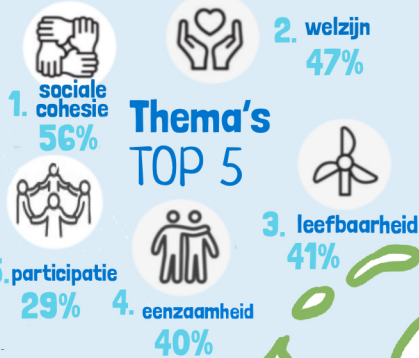
### Activiteiten TOP 5

1. Ontmoeten
2. Huiskamer
3. Burenhulp
4. Culturele activiteiten
5. Koken/diner

**63%** Bezoekers  
**781** Gemiddeld

**63%** Legt Verantwoordelijkheid af

**Doelen**  
**41%** Onderzoekt of doelen behaald worden  
**65%** bereikt doelen

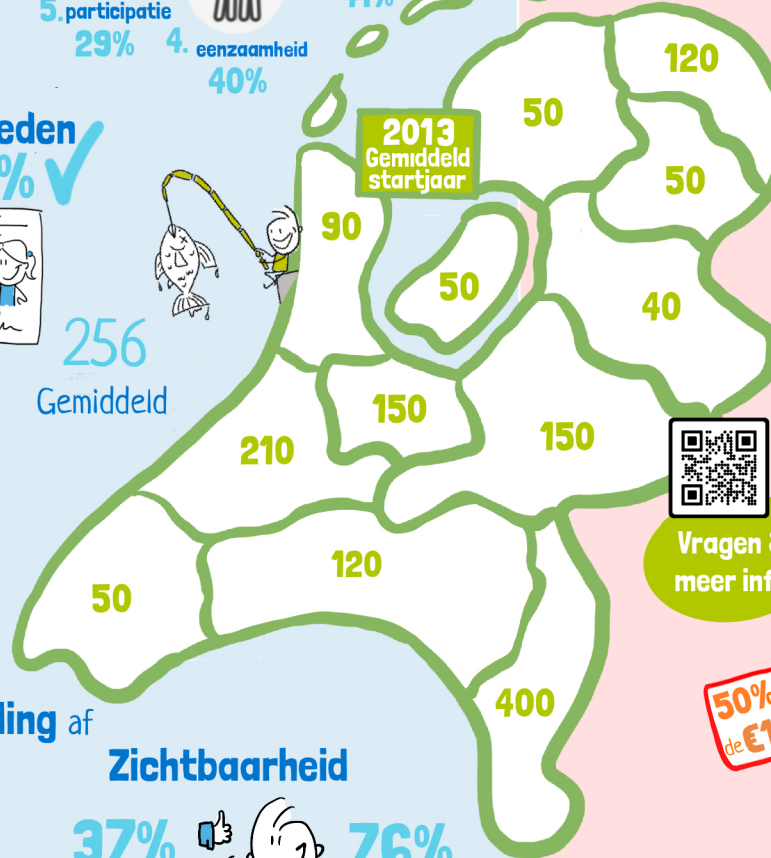


**Leden**  
**36%** ✓

**256** Gemiddeld

### Zichtbaarheid

**37%** Uitdaging om dit voor elkaar te krijgen  
**76%** Goed



Op schaal van 1 tot 5  
**3,7** Waardering

**27%** Uitdaging

### Samenwerkingspartners



**88%** Initiatieven maakt gebruik van:  
**Vrijwillige Inzet**  
Gemiddeld **60** Vrijwilligers  
**20%** Ervaart tekort

**24%** Loondienst

**16%** Inhuur

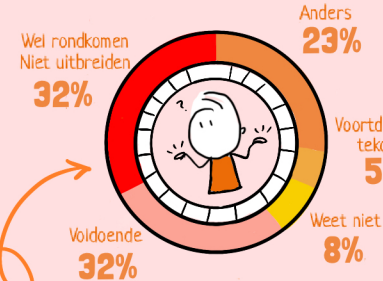
Het is een uitdaging om vrijwilligers... aan te trekken **36%** vast te houden **25%**



**84%** Heeft vertrouwen in **Voortbestaan**

**50%** onder de **€1.100**

**€18.106** gemiddeld in 2019



### Inkomsten

Contributie	23%
Eigen bijdrage	43%
Gratis gebruik middelen	27%
Subsidies, Giften e.d	78%

