

Monitor zorgzame gemeenschappen 2020 Drenthe

Een groeiende beweging van bewonersinitiatieven in welzijn, wonen en zorg

infografic op basis van 21 deelnemers aan dit onderzoek

Organisatie

Impact

Doelgroep

33%

Specifieke groepen

67%

Alle inwoners



Ouderen



Lichamelijke beperking



Verstandelijk beperking

Activiteiten TOP 5

1. Ontmoeten
2. Burenhulp
3. Huiskamer
4. Informatiepunt
5. Sport en spel

57%

Bezoekers 201 Gemiddeld

53% Legt Verantwoordelijkheid af

Doelen

63% Onderzoekt of doelen behaald worden

84% bereikt doelen

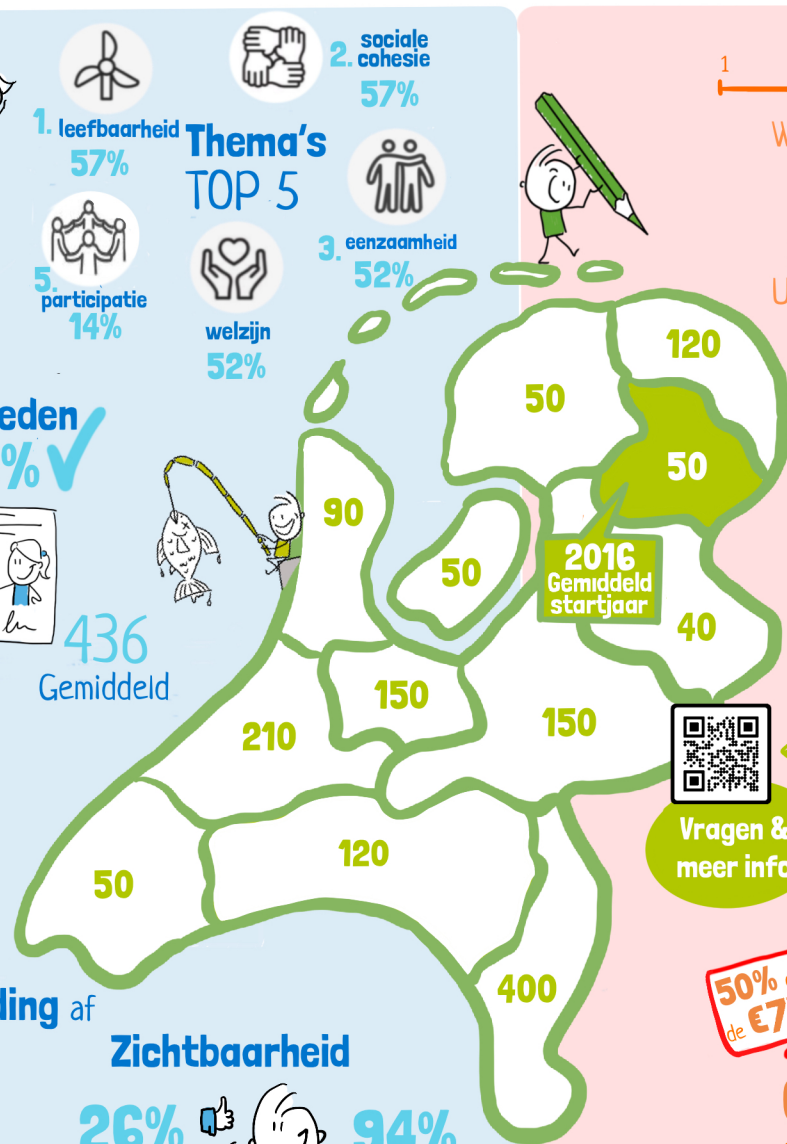
Leden 29% ✓

436 Gemiddeld

Zichtbaarheid

26% Uitdaging om dit voor elkaar te krijgen

94% Goed



21% Uitdaging

Samenwerkingspartners



95% Initiatieven maakt gebruik van: **Vrijwillige Inzet**

Gemiddeld 71 Vrijwilligers

10% Ervaart tekort

5% Loondienst

14% Inhuur

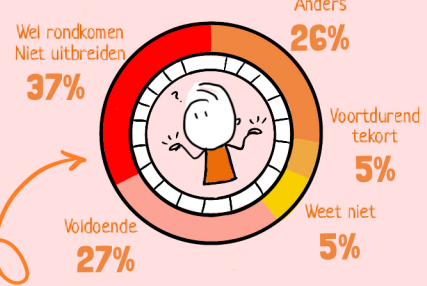
Het is een uitdaging om vrijwilligers... aan te trekken 21% vast te houden 16%



50% onder de €750

€1.786 gemiddeld in 2019

68% Heeft vertrouwen in **Voortbestaan**



Inkomsten

Contributie	19%
Eigen bijdrage	48%
Gratis gebruik middelen	38%
Subsidies, Giften e.d	76%

De informatie in deze infografic is de uitkomst van een vragenlijst onderzoek onder ca. 50 geïdentificeerde bewonersinitiatieven in welzijn, wonen en zorg in Drenthe. De vragenlijst werd in september en oktober 2020 ingevuld door 21 deelnemers. Het onderzoek is een samenwerking van Nederland Zorgt Voor Elkaar, Vilans en Movisie met financiële ondersteuning van het ministerie van WVS.



Monitor zorgzame gemeenschappen 2020 Nederland

Een groeiende beweging van bewonersinitiatieven in welzijn, wonen en zorg

infografic op basis van 323 deelnemers aan dit onderzoek

Organisatie

Impact

Doelgroep

32% Specifieke groepen
68% Alle inwoners



Activiteiten TOP 5

1. Ontmoeten
2. Huiskamer
3. Burenhulp
4. Culturele activiteiten
5. Koken/diner

Leden



36% ✓
256 Gemiddeld

63% Bezoekers
781 Gemiddeld

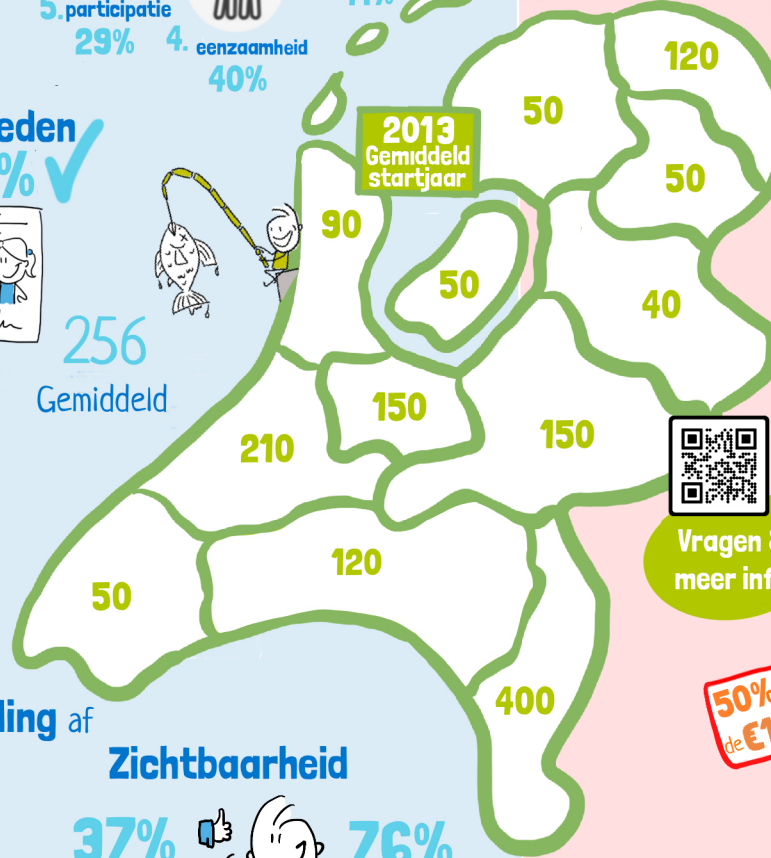
63% Legt Verantwoordelijkheid af

Zichtbaarheid

37% Uitdaging om dit voor elkaar te krijgen
76% Goed

Thema's TOP 5

1. sociale cohesie **56%**
2. welzijn **47%**
3. leefbaarheid **41%**
4. eenzaamheid **40%**
5. participatie **29%**



2013 Gemiddeld startjaar



Vragen & meer info

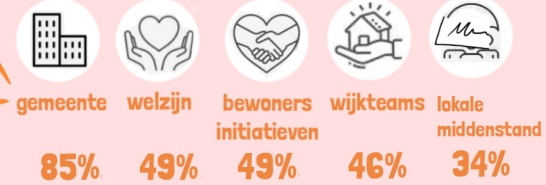
50% onder de €1.100

€18.106 gemiddeld in 2019

Op schaal van 1 tot 5
3,7 Waardering

27% Uitdaging

Samenwerkingspartners

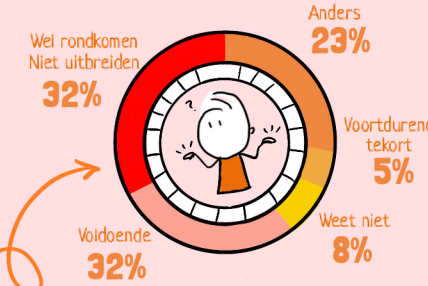


Het is een uitdaging om vrijwilligers... aan te trekken **36%** vast te houden **25%**

88% Initiatieven maakt gebruik van: **Vrijwillige Inzet**
Gemiddeld **60** Vrijwilligers
20% Ervaart tekort

24% Loondienst
16% Inhuur

84% Heeft vertrouwen in **Voortbestaan**



Inkomsten
Contributie **23%**
Eigen bijdrage **43%**
Gratis gebruik middelen **27%**
Subsidies, Giften e.d **78%**

De informatie in deze infografic is de uitkomst van een vragenlijst onderzoek onder 1500+ geïdentificeerde bewonersinitiatieven in welzijn, wonen en zorg in Nederland. De vragenlijst werd in september en oktober 2020 ingevuld door 308 deelnemers. Het onderzoek is een samenwerking van Nederland Zorgt Voor Elkaar, Vilans en Movisie met financiële ondersteuning van het ministerie van VWS.

